



online verwijzen
tussen ziekenhuizen

ImageHub Medical images | Anytime | Anywhere



ImageHub:

online consult en verwijzen

Via de ImageHub (www.imagehub.nl) kunt u patiënten online verwijzen naar andere ziekenhuizen. Hierbij kunnen tevens de beelden (CT, MRI) in oorspronkelijke kwaliteit beschikbaar worden gesteld. Naast de beelden kunnen ook andere relevante gegevens worden uitgewisseld: verwijsbrief, lab uitslagen, pathologieverslag, etc..

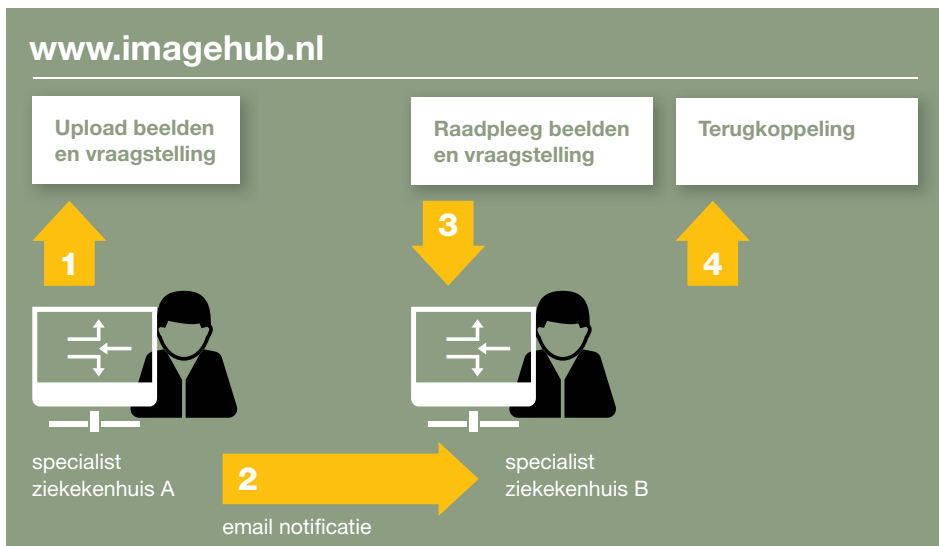
De ImageHub is een webbased dienst en kan worden gebruikt voor consulten/ verwijzingen tussen alle Nederlandse ziekenhuizen. De ImageHub ondersteunt de communicatie tussen de betrokken zorgverleners. Bevindingen naar aanleiding van het consult zijn beschikbaar voor zowel de verwijzer als de geconsulteerde arts.



Direct gebruiken

De ImageHub kan in 3 maanden in uw huis worden geïmplementeerd en omvat de volgende activiteiten:

- Implementatie uploaden beelden uit PACS (radiologie beeld systeem)
- Implementatie downloaden beelden naar PACS
- Instructie voor artsen en medewerkers



Beveiliging

De ImageHub is ingericht in lijn met de Wet Bescherming Persoonsgegevens (Wbp).

Er zijn passende technische en organisatorische maatregelen getroffen om de persoonsgegevens in de ImageHub te beveiligen. Hiervoor zijn o.a. de volgende maatregelen geïmplementeerd:

- Bij het aanmaken van een account op de ImageHub vindt controle plaats op basis van het BIG-register.
- Bij het inloggen wordt een code via SMS naar de mobiele telefoon van de gebruiker gestuurd.
- Er worden geen (medisch) inhoudelijke gegevens via e-mail verstuurd.
- Het verkeer tussen de browser en de ImageHub wordt versleuteld via een certificaat.
- De ImageHub is ondergebracht in een ISO-27001 gecertificeerd datacenter in Amsterdam.

Privacy

De verwijzend arts vraagt de patiënt toestemming om hem / haar te verwijzen. Door toestemming te verlenen mag – conform de Wet op de Geneeskundige Behandelings-overeenkomst (WGBO) – de verwijzer alle relevante gegevens beschikbaar stellen aan zijn collega.


Gebruikers

De ImageHub is mede met input van het AMC (dr. Marc Besselink, chirurg) ontwikkeld.

Artsen in 40 ziekenhuizen maken reeds gebruik van de ImageHub.

Om de behandeling van patiënten met alveesklierkanker te verbeteren heeft de Dutch Pancreatic Cancer Group (DPCG) een online expertpanel opgesteld.

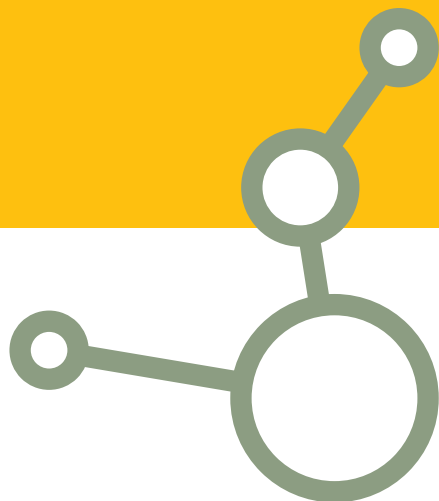
De 12 experts zijn verbonden aan 6 academische en 3 topklinische ziekenhuizen. Artsen die een patiënt hebben met alveesklierkanker, en twijfelen aan of bevestiging zoeken over de gestelde diagnose of het te voeren behandelplan kunnen via de ImageHub een intercollegiaal consult aanvragen bij het expertpanel. Door de expertise te bundelen kan een optimaal behandelplan worden voorgelegd aan de patiënt.



Ondertekening contract door DPCG

www.imagehub.nl

© AEXIST B.V.



Voordelen

Het gebruik van de ImageHub levert kwalitatieve voordelen en maakt kostenbesparing mogelijk:

- vervolgdagnostiek en/ of behandeling kan sneller plaats vinden
- geen noodzaak om diagnostiek dubbel te doen: minder stralingsbelasting voor de patiënt en minder kosten
- geen kosten voor koeriers
- geen kosten voor de CD-handling

In overleg kan de business-case met het besparingspotentieel voor uw huis worden opgesteld.

Geïnteresseerd?

Stuur een e-mail naar info@aexist.nl

of neem telefonisch contact op met:

Remko Hoekstra 06 21 80 59 14

Erik Smudde 06 83 17 77 98